



Introducción	2
1. Conclusiones Generales	3
2. Situación económica personal de los encuestados	4
3. Economía valenciana y española	5
4. Previsiones	7
5. Problemas de la Economía Valenciana	9
6. Inversiones 2008	11
7. Nuevo Plan General Contable	12
8. Metodología	15
8.1 Ficha Técnica	15
8.2 Perfil de los encuestados	16
8.3 Cuestionario	18

Los economistas opinan recoge las opiniones y valoraciones profesionales e independientes de los economistas valencianos, siendo esta encuesta una herramienta imprescindible para conocer la situación económica actual y sus previsiones.

Esta encuesta se caracteriza por contener una sección fija que permite realizar una comparativa de los resultados obtenidos en las ediciones anteriores. Así, una vez más, la encuesta de coyuntura ha consultado en esta sección cuestiones como:

- La situación económica actual y previsiones para los próximos seis meses, tanto a nivel de comunidad autónoma como a nivel nacional.
- Los problemas de la economía valenciana.

Lo cual permite estudiar las previsiones de futuro que se realizaron en ediciones anteriores para la economía valenciana y española comparándola con la valoración de la situación actual.

También se ha recabado la opinión de los economistas sobre temas tan puntuales e importantes como:

- El atractivo de determinadas inversiones para 2008.
- El Nuevo Plan General Contable.

Siguiendo los mismos métodos que se utilizaron en anteriores ediciones, e-mail y cuestionario web, ha vuelto a tener una gran acogida entre los economistas valencianos, siendo en esta ocasión 704 los que han participado.

Los datos obtenidos en las sucesivas ediciones de esta encuesta garantizan a la sociedad valenciana una perspectiva independiente y profesional de los economistas que participan, entre ellos empresarios y trabajadores por cuenta ajena, tanto del sector público como del privado, que en su conjunto ofrecen una sólida representación de los profesionales especializados en gestión económica y empresarial.





Esta encuesta de diciembre de 2007 ha obtenido una participación de 704 economistas, representando a cerca del 18% de los economistas valencianos.

Como ya ocurriera en anteriores ediciones, una vez más la **economía valenciana** ha sido **valorada por encima de la española**, con un **6,09** sobre 10, frente al **5,81** que ha obtenido la economía española. Sin embargo, estas valoraciones están por debajo de las que se obtuvieron en la edición anterior (**6'54 y 6'15, respectivamente**).

Las previsiones que se realizaron en la anterior edición para la economía valenciana y española fueron más optimistas en mayo que la puntuación que ha obtenido una vez pasados esos seis meses.

Las previsiones para los próximos seis meses son ligeramente menos optimistas que en pasadas ediciones, siendo la previsión para la economía valenciana de un 5,46, unas décimas por encima de la previsión realizada para la economía española, con un 5,25 sobre 10.

Los principales problemas de la economía valenciana siguen siendo la inadecuada dimensión y/o estructura de la empresa valenciana, el déficit de infraestructuras y comunicaciones, **aumentando en importancia relativa la inflación**, que ha crecido un 118% sobre las valoraciones anteriores, y la cotización del euro, en un 53%.

Destacan como inversiones más atractivas para el próximo 2008, la renta fija en euros y la renta variable europea con un 5,42 y un 5,34, respectivamente, valorándose como menos atractiva la renta variable norteamericana que sólo ha obtenido un 4,11, muy por debajo de los 5,42 del año pasado.

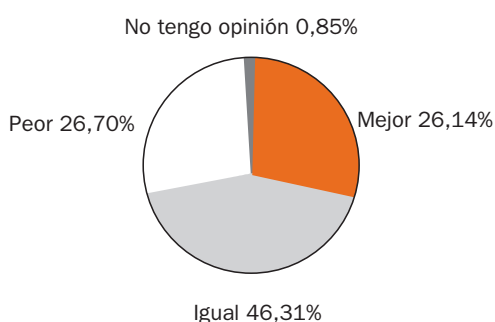
Un 69'24% opina que el calendario para la entrada en vigor del nuevo Plan General Contable **no ha sido adecuado**, y la gran mayoría (un 76,45% de las respuestas) de economistas opina que **exigirá una mayor profesionalización** en el asesoramiento contable, siendo la incorporación de los Estados de Flujos de Tesorería el cambio más importante introducido por la reforma.



2. Situación económica personal

Al igual que en la pasada edición, la mayoría de los economistas, un 46'31%, opina que su situación económica personal no ha variado respecto al año anterior, sin embargo un preocupante 26'70% opina que su situación personal es peor que el año anterior, el doble de respuestas que en la pasada edición.

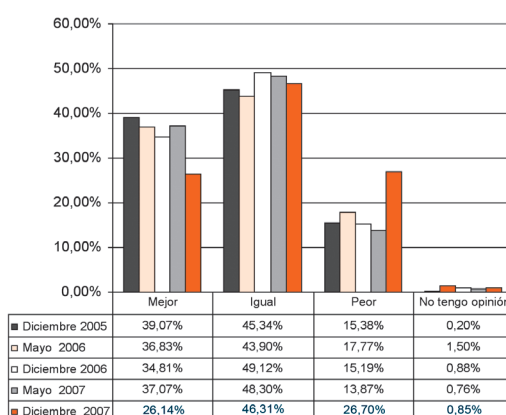
Sólo un 26'14% opina que su situación personal ha mejorado, siendo sin embargo inferior a la de todas las ediciones anteriores.



En las anteriores ediciones no se apreciaban cambios significativos respecto a la situación personal de los encuestados, sin embargo esta edición refleja una clara tendencia negativa, siendo los empleados del sector privado los que más se han resentido en su situación personal: un 29'89% de los

encuestados de este sector opina que su situación económica es peor.

La situación económica personal de los economistas respecto a las valoraciones de anteriores ediciones puede observarse en el siguiente gráfico, que refleja claramente esta tendencia.



La valoración por sector de actividad al que se dedican indica que el sector primario es el que peor valora su situación, siendo ésta de un 40% frente al 25% de la edición anterior, mientras que es el sector de la consultoría y asesoría el sector de actividad que valora como mejor su situación anterior con mayor diferencia de la pasada edición en el que un 55'94% opina que su situación es mejor frente al 48'30% de mayo.

Situación económica personal por sector de actividad

	Sector primario	Construcción	Industria	Consultoría, asesoría	Banca, seguros	Otros servicios	No especificado
Mejor	20,00%	22,54%	33,85%	25,29%	30,77%	28,57%	21,18%
Igual	40,00%	42,25%	40,00%	55,94%	43,59%	43,45%	35,29%
Peor	40,00%	35,21%	26,15%	18,39%	25,64%	27,98%	43,53%
No tengo opinión	0,00%	0,00%	0,00%	0,38%	0,00%	0,00%	0,00%
NC	0,00%	0,00%	1,54%	0,38%	0,00%	0,60%	2,35%

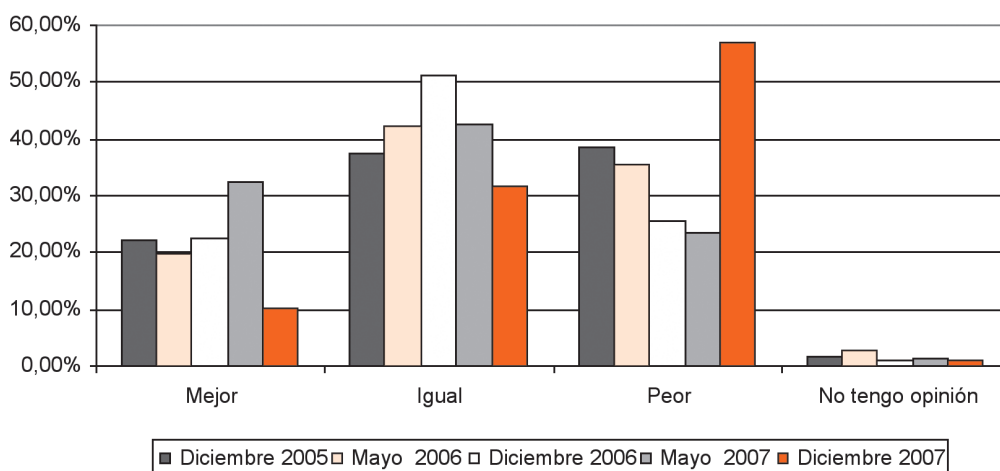
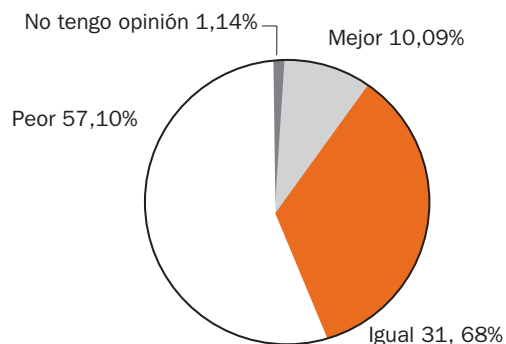


3. Economía valenciana y española



La valoración de la economía valenciana ha tomado en esta edición un cariz pesimista con un 57'10% de economistas que opinan que está peor que hace un año. Y sólo un 10'09% opina que está mejor.

La tendencia a la mejoría en la valoración de los economistas valencianos que venía produciéndose en anteriores ediciones, ha dado un giro en esta edición recibiendo en esta ocasión una valoración mayoritariamente negativa, la peor de todas las ediciones realizadas.



La comparativa según situación laboral no aporta diferencias significativas respecto a la valoración global, sin embargo, es en la comparativa de estos sectores con su valoración en la pasada edición donde la encuesta revela importantes cambios. Así, los empresarios/cuenta propia califican 35 puntos peor la situación económica valenciana, los por cuenta ajena, 33, y los jubilados, 39.

	Empresarios		Cuenta Ajena		Parados		Jubilados	
	dic.	mayo	dic.	mayo	dic.	mayo	dic.	mayo
Mejor	7,92%	28,27%	10,58%	35,34%	18,75%	22,22%	40,00%	11,11%
Igual	33,58%	46,29%	30,77%	40,33%	37,50%	38,89%	0,00%	66,67%
Peor	58,11%	23,32%	57,45%	23,91%	37,50%	27,78%	60,00%	11,11%
No Opina	0,38%	2,12%	0,00%	0,00%	6,25%	11,11%	0,00%	11,11%

Siguiendo esta tendencia, la evaluación de la economía valenciana ha obtenido un 6'09 sobre 10, por debajo del 6'54 que obtuvo en la pasada edición. La valoración para la economía española ha recibido una valoración aún menor, con un 5'81, alcanzando ambas, las cotas que dejaron atrás en la edición de mayo de 2006.

Aun así, la economía valenciana sigue obteniendo una mejor puntuación respecto de la española como ha venido sucediendo en todas las ediciones realizadas hasta ahora.

	Diciembre 2005	Mayo 2006	Diciembre 2006	Mayo 2007	Diciembre 2007
Economía valenciana	6'23	6'07	6'24	6'54	6'09
Economía española	5'93	5'84	6'11	6'15	5'81

Las previsiones de mayo para estos seis meses ya anunciaban una situación económica peor de la que se tenía entonces, aun así, la valoración actual ha sido menor que la previsión realizada.

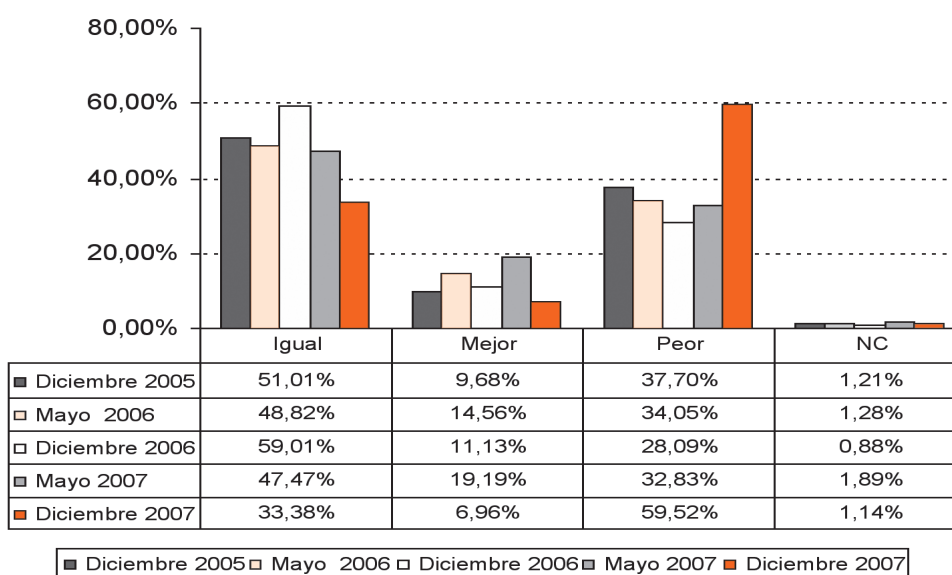
	Previsión Mayo 2007	Situación Actual
Economía valenciana	6'28	6'09
Economía española	5'92	5'81



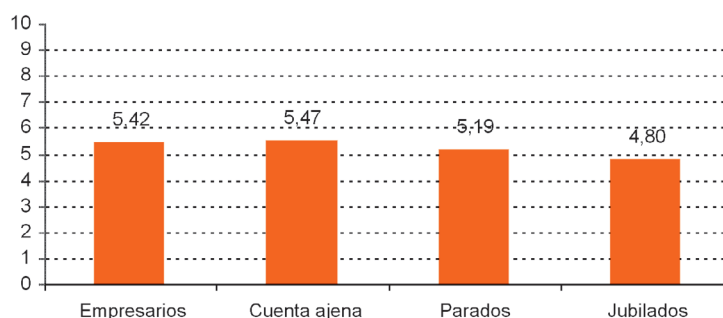


Las previsiones para la economía no son más alentadoras que la evaluación realizada para la situación actual, alcanzando un mínimo histórico sobre el total de ediciones realizadas de la encuesta, obteniendo un 5'46 sobre 10 para la economía valenciana y un 5'25 para la economía española.

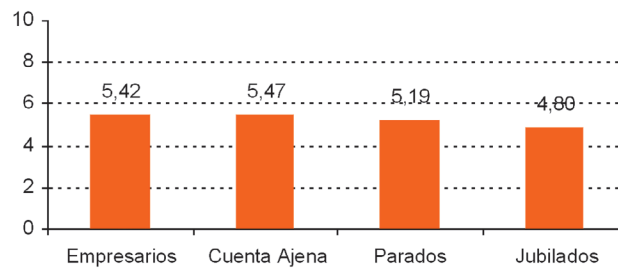
La comparativa para las previsiones con años anteriores nos muestra la tendencia pesimista para la economía valenciana, ya que en esta ocasión casi un 60% de encuestados opina empeorará en los próximos seis meses.



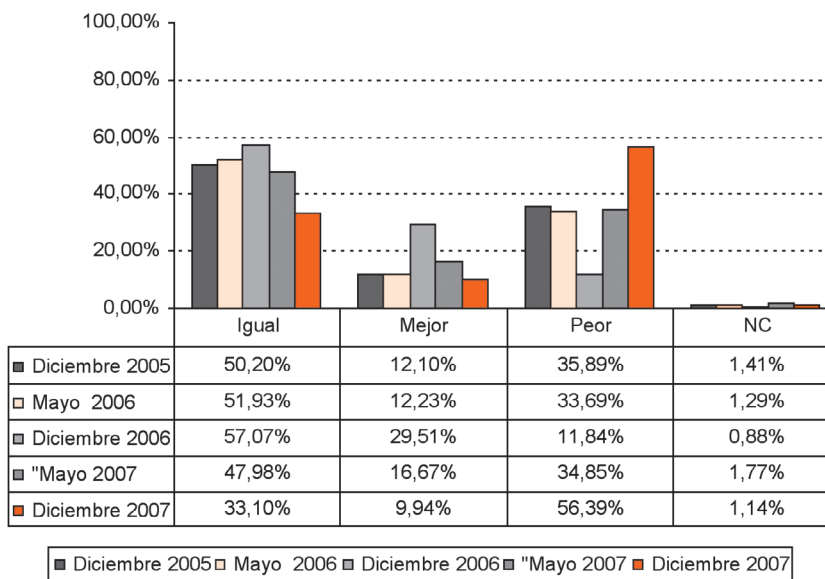
Mientras que en la pasada edición fueron los desempleados los más optimistas en sus previsiones, en esta ocasión son los empleados por cuenta ajena los que ocupan esa posición, evaluando en un 5'47 sobre 10 la situación económica valenciana para los próximos seis meses.



Con esa tendencia más optimista que el resto de situaciones laborales, también para la economía española son los asalariados por cuenta ajena los que mejor valoran la situación de la economía española para los próximos seis meses.



Las previsiones a lo largo de las sucesivas ediciones de la encuesta muestran una tendencia al pesimismo, aumentando con cada edición el porcentaje de encuestados que opinan que la situación futura será peor que la actual.

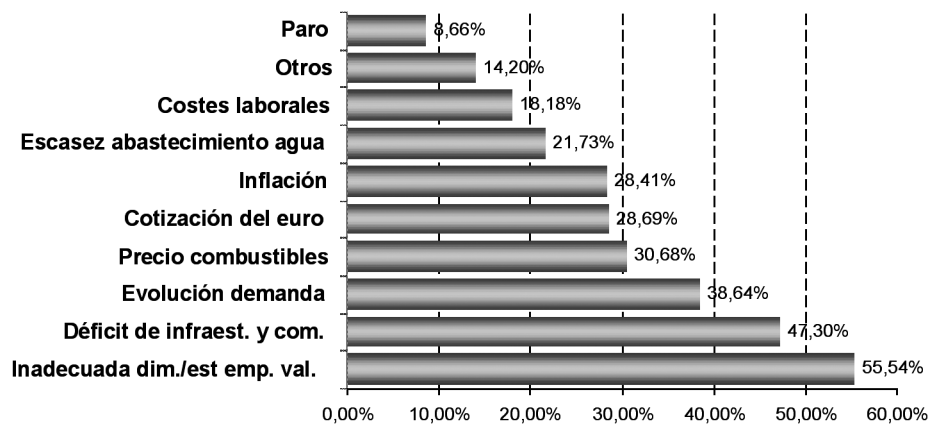


5. Problemas de la Economía Valenciana



Los grandes protagonistas en los problemas de la economía valenciana siguen siendo, tal y como viene sucediendo desde que comenzaron estas encuestas, la inadecuada dimensión/estructura de la empresa valenciana y el déficit de infraestructuras y comunicaciones.

La evolución de la demanda gana protagonismo entre los principales problemas de la economía valenciana, representando el 38'64% de las respuestas, y desbancando la escasez en el abastecimiento de agua que sólo ha obtenido un 21'73% frente al 38'43% de la pasada edición.



La cotización del euro como problema para la economía valenciana sigue la tendencia al alza que comenzó con la pasada edición obteniendo en esta ocasión 10 puntos por encima de la anterior.

La inflación se presenta como el problema que más ha avanzado en estos últimos meses con 12 puntos por encima de la obtenida en mayo.

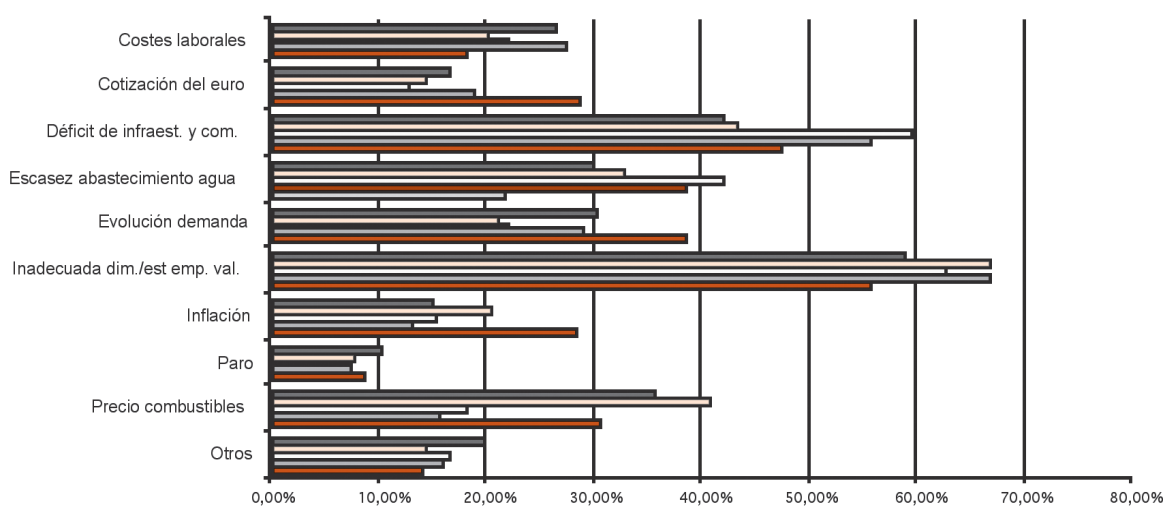
Un 14'20% de los economistas apunta otros problemas para la economía valenciana entre los que podemos destacar la elevada dependencia del sector de la construcción y el

aumento de los tipos de interés que están afectando a la construcción y al precio de las hipotecas; la escasa inversión en I+D+i y la necesidad de innovación empresarial unido a la falta de especialización profesional o los sueldos bajos.

La política económica, la falta de inversiones públicas efectivas y el endeudamiento del sector público junto con la debilidad de la empresa española frente a los competidores internacionales son también algunos de los problemas que el economista valenciano apunta en esta edición de diciembre de 2007.



La evolución de los porcentajes obtenidos a lo largo de las ediciones realizadas puede observarse en el siguiente gráfico.



	Otros	Precio combustibles	Paro	Inflación	Inadecuada dim./est	Evolución demanda	Escasez abastecimiento	Déficit de infraest. y com.	Cotización del euro	Costes laborales
■ Diciembre 2005	19,76%	35,69%	10,08%	15,12%	58,87%	30,24%	30,04%	41,94%	16,73%	26,41%
□ Mayo 2006	14,35%	40,69%	7,71%	20,34%	66,81%	20,99%	32,76%	43,25%	14,35%	20,13%
□ Diciembre 2006	16,43%	18,20%	5,65%	15,37%	62,54%	21,91%	42,05%	59,54%	12,72%	21,91%
■ Mayo 2007	16,02%	15,51%	7,44%	12,99%	66,71%	28,88%	38,34%	55,74%	18,66%	27,24%
■ Diciembre 2007	14,20%	30,68%	8,66%	28,41%	55,54%	38,64%	21,73%	47,30%	28,69%	18,18%



La renta fija en euros se presenta en esta ocasión como la inversión más atractiva para el 2008, según la valoración experta de los economistas valencianos, habiendo obtenido una puntuación de 5'55 puntos sobre 10.

Le siguen de cerca la renta variable europea con 5'46 puntos y la renta variable española con una evaluación de 5'37.

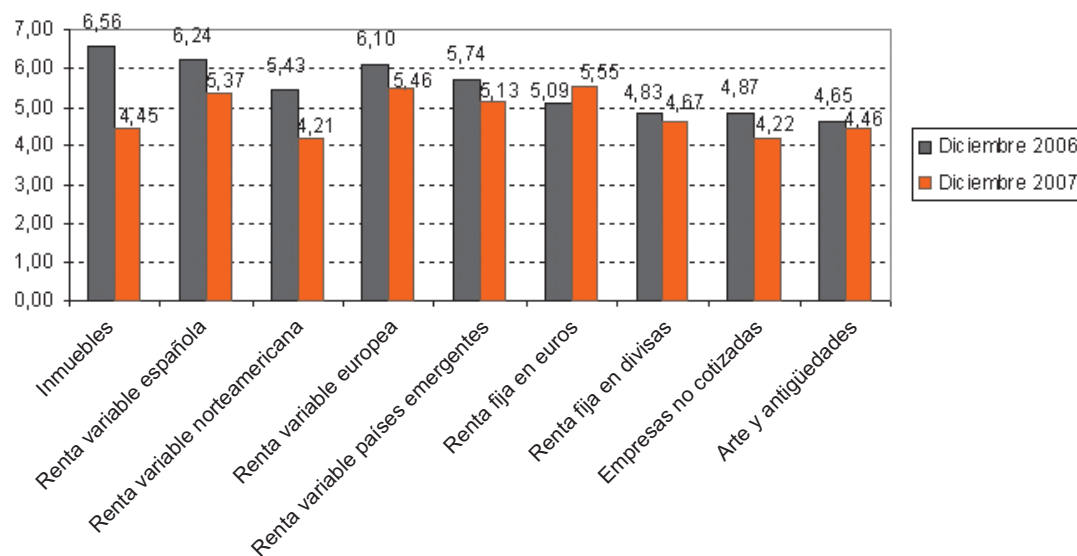
Mientras que los inmuebles, que fueron los más valorados como inversión para 2007 con 6'56, en esta ocasión han sido los que más han descendido en la valoración con un descenso de 2,16 puntos, lo que la sitúa entre las tres inversiones menos atractivas entre las planteadas.

Inversiones más atractivas para 2008

Inmuebles	4,45
Renta variable española	5,37
Renta variable norteamericana	4,21
Renta variable europea	5,46
Renta variable de países emergentes	5,13
Renta fija en euros	5,55
Renta fija en divisas	4,67
Empresas no cotizadas	4,22
Arte y antigüedades	4,46

La evaluación media de los economistas para las inversiones planteadas, en conjunto, han obtenido menor puntuación que en la edición de diciembre de 2007.

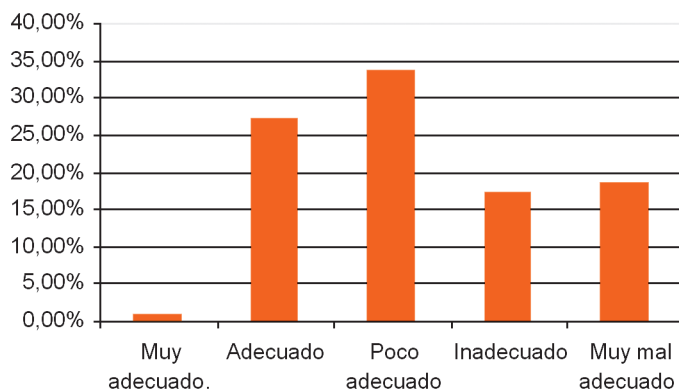
Comparativa de inversiones más atractivas 2007-2008



7. Nuevo Plan General Contable

El día 1 de enero de 2008 entra en vigor la Ley 16/2007, de 4 de julio, de reforma y adaptación de la legislación mercantil en materia contable para su armonización internacional con base en la normativa de la Unión Europea, y que se aplicará respecto de los ejercicios que se inicien a partir de dicha fecha. Por este motivo se ha encuestado sobre la incidencia de diversos aspectos de la reforma a los economistas valencianos.

La reforma del Plan General de Contabilidad establece en su disposición transitoria que las cuentas anuales del primer ejercicio de 2008 deben de elaborar un balance de apertura con las normas establecidas en la Ley 16/2007 y sus disposiciones de desarrollo. El 69'24% de los economistas valencianos ha opinado que el calendario establecido no ha sido adecuado y sólo el 27'77% opina que sí lo es, distribuido como muestra el siguiente cuadro:



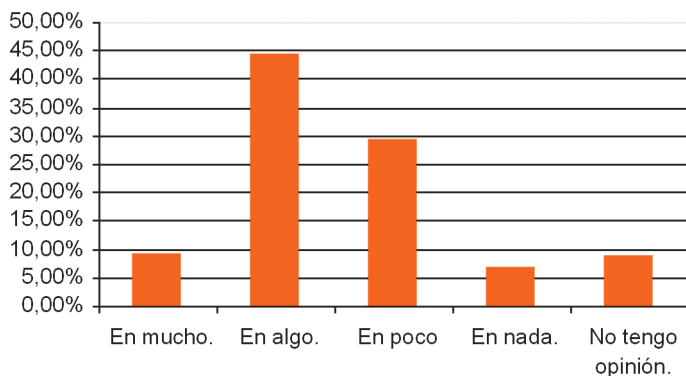
Según la situación profesional del encuestado, son los empleados del sector público con un 48'72% los que mayoritariamente opinan que el calendario es adecuado, mientras que los empresarios tienden a opinar que no lo es: un 77'10% que lo valora como poco adecuado, inadecuado o muy mal adecuado.

	Empresarios	S. Publico	S.Privado
Muy adecuado.	0,47%	0,00%	1,01%
Adecuado	19,63%	48,72%	28,62%
Poco adecuado	34,11%	35,90%	32,66%
Inadecuado	21,50%	7,69%	15,49%
Muy mal adecuado	21,50%	7,69%	18,86%
Total respuestas	97,20%	100,00%	96,63%

En general, el calendario de adaptación no ha sido bien recibido por la mayoría de los economistas encuestados.



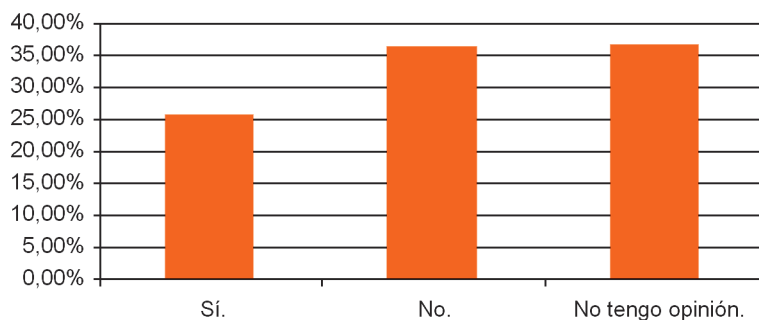
Otra de las cuestiones planteadas hace referencia a la transparencia en la información financiera de las empresas, siendo el 44'46% los que opinan que la mejorará en algo, el 29'35%, en poco y sólo el 6'86% los que opinan que no se mejorará en nada.



Estas valoraciones segmentadas por situación profesional no varían mucho respecto a la opinión global.

	Empresarios	S. Publico	S.Privado
En mucho.	8,41%	10,26%	9,76%
En algo.	44,39%	43,59%	44,44%
En poco.	31,31%	30,77%	28,28%
En nada.	7,94%	5,13%	6,06%
No tengo opinión.	7,01%	10,26%	10,10%
Total respuestas	99,07%	100,00%	98,65%

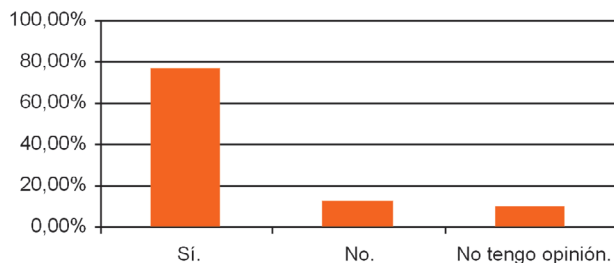
El 25'48% está de acuerdo en que la reforma es neutral fiscalmente hablando, mientras que el 36'20% no está de acuerdo con esa valoración, a la par de los que prefieren no opinar al respecto.



Son los empresarios los que con un 29'91% opinan que la reforma es neutral frente al 25'64% del sector público y el 21'55% del sector privado. Son los empleados del sector privado, un 40'40% los que menos han dado su opinión al respecto.

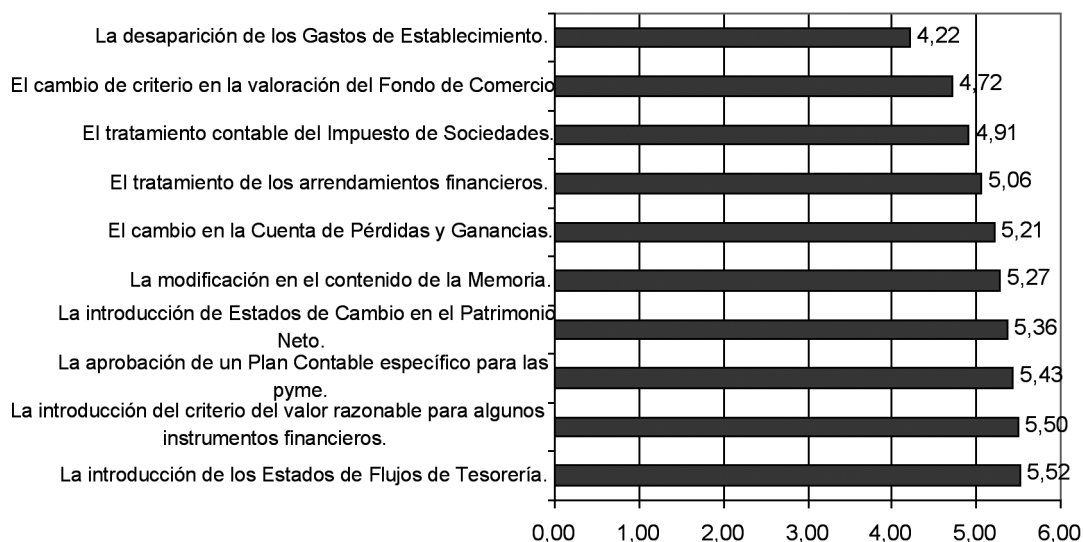
	Empresarios	S. Publico	S.Privado
Sí.	29,91%	25,64%	21,55%
No.	37,38%	41,03%	36,03%
No tengo opinión.	31,31%	33,33%	40,40%
	98,60%	100,00%	97,98%

Un abrumador 76'45% está de acuerdo en que esta reforma requerirá de una mayor profesionalización en el asesoramiento contable, con sólo un 12'13% en desacuerdo.



Los cambios más importantes contemplados en la reforma, por este orden, son la introducción de los estados de flujos de tesorería, la introducción del criterio del valor razonable para algunos instrumentos financieros y la aprobación de un Plan Contable específico para las pyme con una puntuación de 5'52, 5'50 y 5'43 sobre 10, respectivamente.

El cambio de criterio en la valoración del Fondo de Comercio ha sido considerado el cambio menos relevante de la reforma, obteniendo sólo un 4'22 sobre 10.





8.1 Ficha técnica

Cuestionario elaborado por: Colegio de Economistas de Valencia.

Periodo de encuestas: 12 de noviembre de 2007 a 29 de noviembre de 2007.

Método de realización de encuestas: Envío de acceso al cuestionario a través de e-mail, anuncios en boletín electrónico y encuestas en papel en la sede del Colegio.

Universo representado: Economistas del Colegio de Economistas de Valencia.

Tamaño de la muestra: 704.

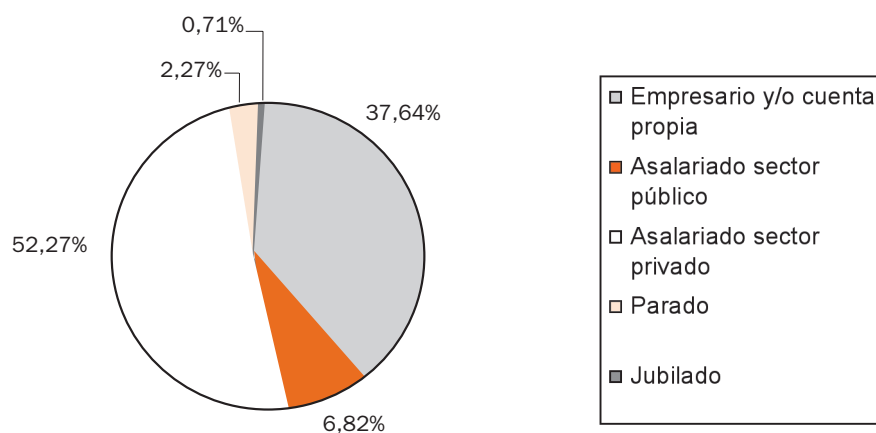
Extensión geográfica: Provincia de Valencia.

Error muestral: Para un nivel de confianza del 95'5%, se estima el error en 3,41%



8.2 Perfil de los encuestados

El perfil de los encuestados, un total de 704, por situación profesional, es el siguiente:

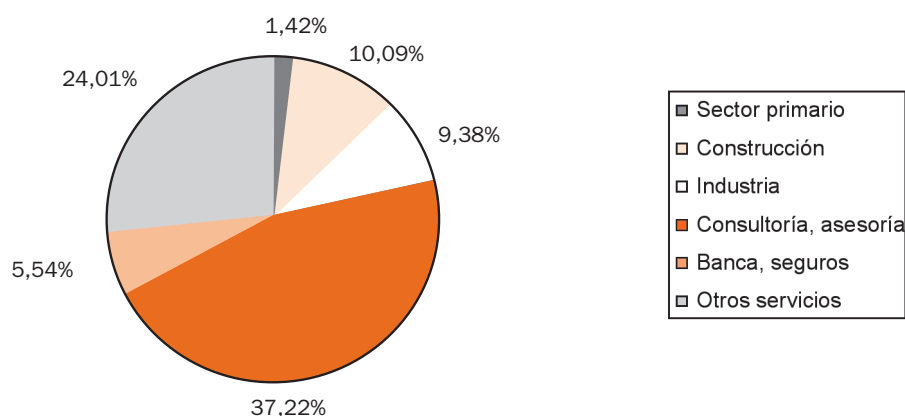


Con unos porcentajes de participación similares a los de anteriores ediciones.

	Diciembre 2005	Mayo 2006	Diciembre 2006	Mayo 2007	Diciembre 2007
(1.1) Situación profesional	%	%	%	%	%
<i>Empresario y/o cuenta propia</i>	39,59%	32,12%	38,34%	35,69%	37,64%
<i>Asalariado sector público</i>	8,37%	10,06%	7,77%	8,70%	6,82%
<i>Asalariado sector privado</i>	48,98%	53,96%	48,76%	51,95%	52,27%
<i>Parado</i>	2,04%	2,36%	3,18%	2,27%	2,27%
<i>Jubilado</i>	1,02%	0,86%	1,41%	1,13%	0,71%
<i>No contesta</i>	0,00%	0,64%	0,53%	0,25%	0,28%



Atendiendo al sector en el que desarrollan su actividad, la mayor parte de los participantes pertenece al sector de la consultoría y asesoría, mientras que es el sector primario el que menos ha participado.



Respecto a pasadas ediciones:

	Diciembre 2005	Mayo 2006	Diciembre 2006	Mayo 2007	Diciembre 2007
Sector de actividad	%	%	%	%	%
<i>Sector primario</i>	1,81%	0,86%	1,41%	1,51%	1,42%
<i>Construcción</i>	7,66%	8,78%	9,19%	7,94%	10,09%
<i>Industria</i>	10,28%	10,92%	8,48%	10,47%	9,38%
<i>Consultoría, asesoría</i>	37,30%	28,48%	37,46%	33,42%	37,22%
<i>Banca, seguros</i>	7,86%	7,49%	7,07%	8,70%	5,54%
<i>Otros servicios</i>	35,08%	43,47%	22,26%	25,09%	24,01%

No se aprecian variaciones importantes en los participantes según sector de actividad.

8.3 Cuestionario empleado

1. ¿Cuál es tu situación profesional?

- Empresario y/o cuenta propia.
- Asalariado sector público.
- Asalariado sector privado.
- Parado.
- Jubilado.

Sector en el que desarrollas tu actividad:

- Sector primario.
- Construcción.
- Industria.
- Consultoría, asesoría, auditoría.
- Banca, Seguros.
- Otros servicios.

2. ¿Piensas que tu situación económica personal es ahora mejor, igual o peor que hace un año?

- Mejor.
- Igual.
- Peor.
- No tengo opinión

3. ¿Crees que la situación actual de la economía valenciana es ahora mejor, igual o peor que hace un año?

- Mejor.
- Igual.
- Peor.
- No tengo opinión.

4. Valora de 0 (peor) a 10 (mejor) la situación actual de la economía valenciana y de la economía española.

- Economía valenciana.
- Economía española.

5. Valora de 0 (peor) a 10 (mejor) la situación, dentro de 6 meses, de la economía valenciana y la economía española.

- Economía valenciana.
- Economía española.

6. Selecciona cuáles son en tu opinión los **TRES** principales problemas que tiene la economía valenciana.

- Costes laborales.
- Cotización del euro.
- Déficit de infraestructuras y comunicaciones.
- Escasez en el abastecimiento del agua.
- Evolución de la demanda interna y/o externa.
- Inadecuada dimensión y/o estructura de la empresa valenciana.
- Inflación.
- Paro.
- Precio de los combustibles.
- Otros:

7. Valora de 0 (menor) a 10 (mayor) el atractivo de las siguientes inversiones, para 2008.

- Inmuebles.
- Renta variable española.
- Renta variable norteamericana.



- Renta variable europea.
- Renta variable países emergentes.
- Renta fija en euros.
- Renta fija en divisas.
- Empresas no cotizadas.
- Arte y antigüedades.

8. Como resultado del proceso de reforma de la legislación mercantil establecido en la Ley 16/2007, el día uno de enero de 2008 entrará en vigor el nuevo Plan General Contable que sustituirá al actualmente vigente.

I. ¿Cómo valora el calendario utilizado para la implantación de esta Reforma?

- Muy adecuado.
- Adecuado.
- Poco adecuado.
- Inadecuado.
- Muy mal adecuado.

II. ¿Cree que esta reforma mejorará la transparencia en la información financiera de las empresas?

- En mucho.
- En algo.
- En poco.
- En nada.
- No tengo opinión.

III. Considera que la reforma mercantil es neutral, fiscalmente hablando?

- Sí.

- No.
- No tengo opinión.

IV. Todos estos cambios ¿cree que exigirán una mayor profesionalización en el asesoramiento contable?

- Sí.
- No.
- No tengo opinión.

V. Valore la importancia (de 1, menos importante, a 10, más importante) de cada de los siguientes cambios incluidos en la reforma contable:

- El cambio de criterio en la valoración del Fondo de Comercio.
- La desaparición de los Gastos de Establecimiento.
- La introducción del criterio del valor razonable para algunos instrumentos financieros.
- El tratamiento contable del Impuesto de Sociedades.
- El cambio en la Cuenta de Pérdidas y Ganancias.
- La introducción de los Estados de Flujos de Tesorería.
- La modificación en el contenido de la Memoria.
- La introducción de Estados de Cambio en el Patrimonio Neto.
- La aprobación de un Plan Contable específico para las pyme.
- El tratamiento de los arrendamientos financieros.



C./ Taquígrafo Martí, 4 - 3ª
Valencia 46005
<http://www.coev.com>
e-mail: coev@coev.com
Tel.: 963 529 869
Fax.: 963 528 640